

**Uchwała Nr V/ 26 /14
Rady Gminy w Gniewoszowie
z dnia 9 marca 2015**

wprowadzenia zmian do Uchwały Nr III/11/14 Rady Gminy w Gniewoszowie z dnia 29 grudnia 2014 w sprawie Wieloletniej Prognozy Finansowej Gminy Gniewoszków na lata 2015-2020

Na podstawie art.226,art.227,art.228,art.229,art.230 i art.231 ustawy z dnia 27 sierpnia 2009 r o finansach publicznych (Dz.U z 2013r, poz.885) Rada Gminy uchwała, co następuje:

& 1

1. Wprowadza się zmiany w załączniku Nr 1 i Nr 2 do Uchwały Nr III/11/14 Rady Gminy w Gniewoszowie z dnia 29 grudnia 201r w sprawie Wieloletniej Prognozy Finansowej Gminy Gniewoszków na lata 2015-2020 zgodnie z załącznikiem Nr 1 i Nr 2 do niniejszej uchwały .


&2

Wykonanie uchwały powierza się Wójtowi.

& 3

Uchwała wchodzi w życie z dniem podjęcia

**PRZEWODNICZĄCY
RADY GMINY**


Piotr Dela

Wieloletnia Prognoza Finansowa

1)

Dokument podpisany elektronicznie


Tabelaryczna prezentacja Wieloletniej prognozy Finansowej

Wyszczególnienie	Dochody ogółem ^x	z tego:										
		Dochody bieżące ^x	w tym:							Dochody majątkowe ^x	w tym:	
			dochody z tytułu udziału we wpływach z podatku dochodowego od osób fizycznych	dochody z tytułu udziału we wpływach z podatku dochodowego od osób prawnych	podatki i opłaty ³⁾	w tym: z podatku od nieruchomości	z subwencji ogólnej	z tytułu dotacji i środków przeznaczonych na cele bieżące	ze sprzedaży majątku ^x		z tytułu dotacji oraz środków przeznaczonych na inwestycje	
Lp	1	1.1	1.1.1	1.1.2	1.1.3	1.1.3.1	1.1.4	1.1.5	1.2	1.2.1	1.2.2	
Formuła	[1.1]+[1.2]											
Wykonanie 2012	13 257 375,38	11 181 263,36	965 450,00	639,89	1 481 718,17	786 840,73	5 120 878,00	2 484 242,84	2 076 112,02	129 789,02	1 946 323,00	
Wykonanie 2013	11 908 425,74	11 498 875,74	1 031 688,00	38,82	1 764 818,81	860 153,32	5 165 286,00	2 634 112,84	409 550,00	1 300,00	408 250,00	
Plan 3 kw. 2014	13 042 014,74	10 878 981,69	1 097 906,00	100,00	1 897 961,00	921 852,00	4 851 775,00	2 173 007,19	2 163 033,05	301 200,00	1 861 833,05	
Wykonanie 2014	13 380 540,13	11 512 833,08	1 109 991,00	869,37	1 969 376,47	930 699,30	4 851 775,00	2 658 222,53	1 867 707,05	73 300,00	1 794 407,05	
2015	12 071 754,53	11 012 178,25	1 161 440,00	100,00	1 944 361,00	926 852,00	5 223 761,00	1 790 217,26	1 059 576,28	201 200,00	858 376,28	
2016	10 881 558,76	10 556 858,76	1 114 098,00	600,00	1 864 843,76	869 000,00	5 162 038,00	1 751 761,00	324 700,00	0,00	324 700,00	
2017	10 984 508,76	10 659 808,76	1 136 380,00	600,00	1 865 093,76	873 066,00	5 162 038,00	1 751 761,00	324 700,00	0,00	324 700,00	
2018	11 088 069,24	10 763 369,24	1 159 108,00	600,00	1 862 906,24	881 797,00	5 213 658,00	1 751 761,00	324 700,00	0,00	324 700,00	
2019	11 138 423,16	10 868 423,16	1 182 290,00	600,00	1 861 156,16	890 615,00	5 265 795,00	1 751 761,00	270 000,00	0,00	270 000,00	
2020	11 244 546,08	10 974 546,08	1 194 113,00	600,00	1 859 406,08	899 521,00	5 265 795,00	1 751 761,00	270 000,00	0,00	270 000,00	

1) Wzór może być stosowany także w układzie pionowym, w którym poszczególne pozycje są przedstawione w kolumnach, a lata w wierszach.

2) Zgodnie z art. 227 ustawy z dnia 27 sierpnia 2009 r. o finansach publicznych (Dz. U. z 2013 r. poz. 885 z póź. zm.) zwanej dalej „ustawą”, wieloletnia prognoza finansowa obejmuje okres roku budżetowego oraz co najmniej trzech kolejnych lat. W sytuacji dłuższego okresu prognozowania finansowego wzór stosuje się także dla lat wykraczających poza minimalny (4 letni) okres prognozy, wynikający z art. 227 ustawy.

3) W pozycji wykazuje się kwoty wszystkich podatków i opłat pobieranych przez jednostki samorządu terytorialnego, a nie tylko podatków i opłat lokalnych.

PRZEWODNICZĄCY
RABY GMINY

Piotr Dela

Wyszczególnienie	Wydatki ogółem ^x	Wydatki bieżące ^x	z tego:							Wydatki majątkowe ^x
			z tytułu poręczeń i gwarancji ^x	w tym:		wydatki na obsługę długu ^x	w tym:			
				gwarancje i poręczenia podlegające wyłączeniu z limitu spłaty zobowiązań, o którym mowa w art. 243 ustawy ^x	na spłatę przejętych zobowiązań samodzielnego publicznego zakładu opieki zdrowotnej przekształconego na zasadach określonych w przepisach o działalności leczniczej, w wysokości w jakiej nie podlegają sfinansowaniu dotacją z budżetu państwa ⁴⁾		odsetki i dyskonto określone w art. 243 ust. 1 ustawy ^x	w tym:		
								odsetki i dyskonto podlegające wyłączeniu z limitu spłaty zobowiązań, o którym mowa w art. 243 ustawy, w terminie nie dłuższym niż 90 dni po zakończeniu programu, projektu lub zadania i otrzymaniu refundacji z tych środków (bez odsetek i dyskonta od zobowiązań na wkład krajowy) ^x	odsetki i dyskonto podlegające wyłączeniu z limitu spłaty zobowiązań, o którym mowa w art. 243 ustawy, z tytułu zobowiązań zaciągniętych na wkład krajowy ^x	
Lp	2	2.1	2.1.1	2.1.1.1	2.1.2	2.1.3	2.1.3.1	2.1.3.1.1	2.1.3.1.2	2.2
Formuła	[2.1] + [2.2]									
Wykonanie 2012	11 273 494,51	10 013 474,75	0,00	0,00	x	115 645,06	115 645,06	0,00		
Wykonanie 2013	13 535 266,81	10 117 932,09	0,00	0,00	x	85 368,56	85 368,56	3 308,59	0,00	1 260 019,76
Plan 3 kw. 2014	13 212 445,60	10 482 966,13	0,00	0,00	x	77 839,17	77 839,17	0,00	0,00	3 417 334,72
Wykonanie 2014	11 944 168,17	10 552 334,24	0,00	0,00	x	57 290,16	57 290,16	0,00	0,00	2 729 479,47
2015	12 655 642,35	10 614 194,69	0,00	0,00	0,00	80 244,48	80 244,48	0,00	0,00	1 391 833,93
2016	10 533 174,76	9 212 503,18	0,00	0,00	0,00	71 914,42	71 914,42	0,00	0,00	2 041 447,66
2017	10 636 124,76	9 297 102,82	0,00	0,00	0,00	58 011,06	58 011,06	0,00	0,00	1 320 671,58
2018	10 739 685,24	9 382 078,94	0,00	0,00	0,00	30 492,72	30 492,72	0,00	0,00	1 339 021,94
2019	10 997 259,16	9 508 223,50	0,00	0,00	x	8 491,40	8 491,40	0,00	0,00	1 357 606,30
2020	11 215 882,08	9 714 049,06	0,00	0,00	x	1 013,30	1 013,30	0,00	0,00	1 489 035,66
										1 501 833,02

4) W pozycji wykazuje się kwoty dla lat budżetowych 2013-2018.

PRZEWODNICZĄCY
RADY GMINY
Piotr Dęba
Piotr Dęba

Wyszczególnienie	Wynik budżetu ^x	Przychody budżetu ^x	z tego:							
			Nadwyżka budżetowa z lat ubiegłych	w tym:		Kredyty, pożyczki, emisja papierów wartościowych ^x	w tym:		Inne przychody niezwiązane z zaciągnięciem długu ⁵⁾ ^x	w tym:
				na pokrycie deficytu budżetu ^x	Wolne środki, o których mowa w art. 217 ust.2 pkt 6 ustawy ^x		na pokrycie deficytu budżetu ^x	na pokrycie deficytu budżetu ^x		
Lp	3	4	4.1	4.1.1	4.2	4.2.1	4.3	4.3.1	4.4	4.4.1
Formuła	[1] - [2]	[4.1] + [4.2] + [4.3] + [4.4]								
Wykonanie 2012	1 983 880,87	1 156 057,04	0,00	0,00	756 057,04	0,00	400 000,00	0,00	0,00	0,00
Wykonanie 2013	-1 626 841,07	2 758 292,93	0,00	0,00	1 399 508,93	268 057,07	1 358 784,00	1 358 784,00	0,00	0,00
Plan 3 kw. 2014	-170 430,86	1 807 598,86	0,00	0,00	853 067,86	0,00	954 531,00	170 430,86	0,00	0,00
Wykonanie 2014	1 436 371,96	1 030 471,14	0,00	0,00	853 067,86	0,00	177 403,28	0,00	0,00	0,00
2015	-583 887,82	1 039 675,10	0,00	0,00	829 675,10	373 887,82	210 000,00	210 000,00	0,00	0,00
2016	348 384,00	0,00	0,00	0,00	0,00	0,00	0,00	0,00	0,00	0,00
2017	348 384,00	0,00	0,00	0,00	0,00	0,00	0,00	0,00	0,00	0,00
2018	348 384,00	0,00	0,00	0,00	0,00	0,00	0,00	0,00	0,00	0,00
2019	141 164,00	0,00	0,00	0,00	0,00	0,00	0,00	0,00	0,00	0,00
2020	28 664,00	0,00	0,00	0,00	0,00	0,00	0,00	0,00	0,00	0,00

5) W pozycji wykazuje się w szczególności kwoty przychodów z tytułu prywatyzacji majątku, spłaty pożyczek udzielonych ze środków jednostki.

PRZEWODNICZĄCY
RADY GMINY
Piotr Dela
Piotr Dela

Wyszczególnienie	Rozchody budżetu ^x	z tego:					Inne rozchody niezwiązane ze spłatą długu
		Spłaty rat kapitałowych kredytów i pożyczek oraz wykup papierów wartościowych ^x	w tym:			Inne rozchody niezwiązane ze spłatą długu	
			w tym łączna kwota przypadających na dany rok kwot ustawowych wyłączeń z limitu spłaty zobowiązań, o którym mowa w art. 243 ustawy ^x	z tego:			
				kwota przypadających na dany rok kwot ustawowych wyłączeń określonych w art. 243 ust. 3 ustawy ^x	kwota przypadających na dany rok kwot ustawowych wyłączeń określonych w art. 243 ust. 3a ustawy ^x		
Lp	5	5.1	5.1.1	5.1.1.1	5.1.1.2	5.1.1.3	5.2
Formuła	[5.1] + [5.2]		[5.1.1.1] + [5.1.1.2] + [5.1.1.3]				
Wykonanie 2012	1 740 429,03	1 740 429,03	1 495 773,83	1 495 773,83	0,00	0,00	0,00
Wykonanie 2013	278 384,00	278 384,00	0,00	0,00	0,00	0,00	0,00
Plan 3 kw. 2014	1 637 168,00	1 637 168,00	1 358 784,00	1 358 784,00	0,00	0,00	0,00
Wykonanie 2014	1 637 168,00	1 637 168,00	1 358 784,00	1 358 784,00	0,00	0,00	0,00
2015	455 787,28	455 787,28	177 403,28	177 403,28	0,00	0,00	0,00
2016	348 384,00	348 384,00	0,00	0,00	0,00	0,00	0,00
2017	348 384,00	348 384,00	0,00	0,00	0,00	0,00	0,00
2018	348 384,00	348 384,00	0,00	0,00	0,00	0,00	0,00
2019	141 164,00	141 164,00	0,00	0,00	0,00	0,00	0,00
2020	28 664,00	28 664,00	0,00	0,00	0,00	0,00	0,00


6) W pozycji wykazuje się w szczególności wyłączenia wynikające z art. 36 ustawy z dnia 7 grudnia 2012 r. o zmianie niektórych ustaw w związku z realizacją ustawy budżetowej (Dz.U. poz. 1456 oraz z 2013 r. poz. 1199) oraz kwoty wykupu obligacji przychodowych.

PRZEWODNICZĄCY
RADY GMINY
Piotr Dela
Piotr Dela

Wyszczególnienie	Kwota długu ^x	Kwota zobowiązań wynikających z przejęcia przez jednostkę samorządu terytorialnego zobowiązań po likwidowanych i przekształcanych jednostkach zaliczanych do sektora finansów publicznych	Relacja zrównoważenia wydatków bieżących, o której mowa w art. 242 ustawy	
			Różnica między dochodami bieżącymi a wydatkami bieżącymi	Różnica między dochodami bieżącymi, skorygowanymi o środki ⁷⁾ a wydatkami bieżącymi, pomniejszonymi o wydatki ⁸⁾
Lp	6	7	8.1	8.2
Formuła			[1.1] - [2.1]	[1.1] + [4.1] + [4.2] - ([2.1] - [2.1.2])
Wykonanie 2012	2 290 132,00	0,00	1 167 788,61	1 923 845,65
Wykonanie 2013	2 920 532,00	0,00	1 380 943,65	2 780 452,58
Plan 3 kw. 2014	2 237 895,00	0,00	396 015,56	1 249 083,42
Wykonanie 2014	1 460 767,28	0,00	960 498,84	1 813 566,70
2015	1 214 980,00	0,00	397 983,56	1 227 658,66
2016	866 596,00	0,00	1 344 355,58	1 344 355,58
2017	518 212,00	0,00	1 362 705,94	1 362 705,94
2018	169 828,00	0,00	1 381 290,30	1 381 290,30
2019	28 664,00	0,00	1 360 199,66	1 360 199,66
2020	0,00	0,00	1 260 497,02	1 260 497,02


7) Skorygowanie o środki określone w przepisach dotyczy w szczególności powiększenia o nadwyżkę budżetową z lat ubiegłych, zgodnie z art. 242 ustawy.

8) Pomniejszenie wydatków bieżących, zgodnie z art. 36 ust. 1 pkt 1 ustawy z dnia 7 grudnia 2012 r. o zmianie niektórych ustaw w związku z realizacją ustawy budżetowej, dotyczy lat 2013-2015.

PRZEWODNICZĄCY
RADY GMINY

Piotr Dela

Wyszczególnienie	Wskaźnik spłaty zobowiązań								
	Wskaźnik planowanej łącznej kwoty spłaty zobowiązań, o której mowa w art. 243 ust. 1 ustawy do dochodów, bez uwzględnienia zobowiązań związku współtworzonego przez jednostkę samorządu terytorialnego i bez uwzględnienia ustawowych wyłączeń przypadających na dany rok.	Wskaźnik planowanej łącznej kwoty spłaty zobowiązań, o której mowa w art. 243 ust. 1 ustawy do dochodów, bez uwzględnienia zobowiązań związku współtworzonego przez jednostkę samorządu terytorialnego, po uwzględnieniu ustawowych wyłączeń przypadających na dany rok	Kwota zobowiązań związku współtworzonego przez jednostkę samorządu terytorialnego przypadających do spłaty w danym roku budżetowym, podlegająca doliczeniu zgodnie z art. 244 ustawy	Wskaźnik planowanej łącznej kwoty spłaty zobowiązań, o której mowa w art. 243 ust. 1 ustawy do dochodów, po uwzględnieniu zobowiązań związku współtworzonego przez jednostkę samorządu terytorialnego oraz po uwzględnieniu ustawowych wyłączeń przypadających na dany rok	Wskaźnik dochodów bieżących powiększonych o dochody ze sprzedaży majątku oraz pomniejszonych o wydatki bieżące, do dochodów budżetu, ustalony dla danego roku (wskaźnik x jednoroczny)	Dopuszczalny wskaźnik spłaty zobowiązań określony w art. 243 ustawy, po uwzględnieniu ustawowych 9) wyłączeń, obliczony w oparciu o plan 3 kwartału roku poprzedzającego pierwszy rok prognozy (wskaźnik ustalony w oparciu o średnią arytmetyczną z 3 x poprzednich lat)	Dopuszczalny wskaźnik spłaty zobowiązań określony w art. 243 ustawy, po uwzględnieniu ustawowych wyłączeń, obliczony w oparciu o wykonanie roku poprzedzającego pierwszy rok prognozy (wskaźnik ustalony w oparciu o średnią arytmetyczną z 3 x poprzednich lat)	Informacja o spełnieniu wskaźnika spłaty zobowiązań określonego w art. 243 ustawy, po uwzględnieniu zobowiązań związku współtworzonego przez jednostkę samorządu terytorialnego oraz po uwzględnieniu ustawowych wyłączeń, obliczonego w oparciu o plan 3 kwartałów roku poprzedzającego rok budżetowy	Informacja o spełnieniu wskaźnika spłaty zobowiązań określonego w art. 243 ustawy, po uwzględnieniu zobowiązań związku współtworzonego przez jednostkę samorządu terytorialnego oraz po uwzględnieniu ustawowych wyłączeń, obliczonego w oparciu o wykonanie roku poprzedzającego rok budżetowy
Lp	9.1	9.2	9.3	9.4	9.5	9.6	9.6.1	9.7	9.7.1
Formuła	$\frac{([2.1.1.] + [2.1.3.1.] + [5.1])}{[1]}$	$\frac{([2.1.1.] - [2.1.1.1]) + ([2.1.3.1.] - [2.1.3.1.1]) + ([5.1] - [5.1.1])}{[1]}$		$\frac{([2.1.1.] + [2.1.1.1]) + ([2.1.3.1.] - [2.1.3.1.1]) + ([5.1] - [5.1.1])}{[1]}$	$\frac{([1.1.] - [15.1.1]) + ([2.1.] - [2.1.1]) + ([15.2]) + ([1.] - [15.1.1])}{[15.1.1]}$	średnia z trzech poprzednich lat [9.5]	średnia z trzech poprzednich lat [9.5]	[9.6] – [9.4]	[9.6.1] – [9.4]
Wykonanie 2012	14,00%	2,72%	0,00	2,72%	9,79%	0,00%	0,00%	TAK	TAK
Wykonanie 2013	3,05%	3,03%	0,00	3,03%	11,61%	0,00%	0,00%	TAK	TAK
Plan 3 kw. 2014	13,15%	2,73%	0,00	2,73%	5,35%	0,00%	0,00%	TAK	TAK
Wykonanie 2014	12,66%	2,51%	0,00	2,51%	7,73%	0,00%	0,00%	TAK	TAK
2015	4,44%	2,97%	0,00	2,97%	4,96%	8,92%	9,71%	TAK	TAK
2016	3,86%	3,86%	0,00	3,86%	12,35%	7,31%	8,10%	TAK	TAK
2017	3,70%	3,70%	0,00	3,70%	12,41%	7,55%	8,35%	TAK	TAK
2018	3,42%	3,42%	0,00	3,42%	12,46%	9,91%	9,91%	TAK	TAK
2019	1,34%	1,34%	0,00	1,34%	12,21%	12,41%	12,41%	TAK	TAK
2020	0,26%	0,26%	0,00	0,26%	11,21%	12,36%	12,36%	TAK	TAK

9) W pozycji wykazuje się w szczególności wyłączenia wynikające z art. 36 ustawy z dnia 7 grudnia 2012 r. o zmianie niektórych ustaw w związku z realizacją ustawy budżetowej oraz wyłączenia związane z emisją obligacji przychodowych. Identyczne wyłączenia dotyczą pozycji 9.6.1.

PRZEWODNICZĄCY
RADY GMINY

Piotr Dela

Wyszczególnienie	Przeznaczenie prognozowanej nadwyżki budżetowej ¹⁰⁾	Informacje uzupełniające o wybranych rodzajach wydatków budżetowych										
		w tym na:		z tego:						Wydatki inwestycyjne kontynuowane ¹²⁾	Nowe wydatki inwestycyjne ¹³⁾	Wydatki majątkowe w formie dotacji
		Splaty kredytów, pożyczek i wykup papierów wartościowych	Wydatki bieżące na wynagrodzenia i składki od nich naliczane	Wydatki związane z funkcjonowaniem organów jednostki samorządu terytorialnego ¹¹⁾	Wydatki objęte limitem, o którym mowa w art. 226 ust. 3 pkt 4 ustawy	bieżące	majątkowe	Wydatki inwestycyjne kontynuowane ¹²⁾	Nowe wydatki inwestycyjne ¹³⁾			
Lp	10	10.1	11.1	11.2	11.3	11.3.1	11.3.2	11.4	11.5	11.6		
Formuła					[11.3.1] + [11.3.2]							
Wykonanie 2012	0,00	584 371,99	4 991 468,42	1 844 000,69	1 152 407,65	180 930,72	971 476,93	776 178,92	315 972,51	109 548,33		
Wykonanie 2013	0,00	0,00	4 609 581,63	1 744 526,51	2 520 299,32	246 110,58	2 274 188,74	2 267 395,88	1 029 693,95	120 244,89		
Plan 3 kw. 2014	0,00	0,00	5 153 561,75	2 006 618,11	1 415 468,96	388 980,01	1 026 488,95	468 300,00	213 099 252,00	130 186,95		
Wykonanie 2014	0,00	0,00	4 898 232,92	1 898 000,53	1 169 740,20	380 308,50	789 431,70	351 683,63	936 099,64	104 050,66		
2015	0,00	0,00	5 517 589,07	2 034 173,71	1 708 597,13	26 060,00	1 682 537,13	1 665 076,24	239 910,53	136 460,89		
2016	348 384,00	338 384,00	5 500 000,00	2 036 526,00	0,00	0,00	0,00	0,00	1 320 671,58	100 000,00		
2017	348 384,00	338 384,00	5 555 000,00	2 041 526,00	0,00	0,00	0,00	0,00	1 339 021,94	100 000,00		
2018	348 384,00	338 384,00	5 500 000,00	2 046 526,00	0,00	0,00	0,00	0,00	1 357 606,30	100 000,00		
2019	141 164,00	141 164,00	5 610 550,00	2 051 526,00	0,00	0,00	0,00	0,00	1 489 035,66	100 000,00		
2020	28 664,00	28 664,00	5 620 550,00	2 056 526,00	0,00	0,00	0,00	0,00	1 501 833,02	100 000,00		


10) Przeznaczenie nadwyżki budżetowej, inne niż splaty kredytów, pożyczek i wykup papierów wartościowych, wymaga określenia w objaśnieniach do wieloletniej prognozy finansowej.

11) W pozycji wykazuje się kwoty wydatków w ramach zadań własnych klasyfikowanych w dziale 750- Administracja publiczna w rozdziałach właściwych dla organów i urzędów jednostki samorządu terytorialnego (rozdziały od 75017 do 75023).

12) W pozycji wykazuje się wartość inwestycji rozpoczętych co najmniej w poprzednim roku budżetowym, którego dotyczy kolumna.

13) W pozycji wykazuje się wartość nowych inwestycji, które planuje się rozpocząć w roku, którego dotyczy kolumna.

PRZEWODNICZĄCY
RADY GMINY


Piotr Dela

Wyszczególnienie	Finansowanie programów, projektów lub zadań realizowanych z udziałem środków, o których mowa w art. 5 ust. 1 pkt 2 i 3 ustawy								
	Dochody bieżące na programy, projekty lub zadania finansowane z udziałem środków, o których mowa w art. 5 ust. 1 pkt 2 i 3 ustawy	w tym:		Dochody majątkowe na programy, projekty lub zadania finansowane z udziałem środków, o których mowa w art. 5 ust. 1 pkt 2 i 3 ustawy	w tym:		Wydatki bieżące na programy, projekty lub zadania finansowane z udziałem środków, o których mowa w art. 5 ust. 1 pkt 2 i 3 ustawy	w tym:	
		środki określone w art. 5 ust. 1 pkt 2 ustawy	w tym:		środki określone w art. 5 ust. 1 pkt 2 ustawy	w tym:		finansowane środkami określonymi w art. 5 ust. 1 pkt 2 ustawy	Wydatki bieżące na realizację programu, projektu lub zadania wynikające wyłącznie z zawartych umów z podmiotem dysponującym środkami, o których mowa w art. 5 ust. 1 pkt 2 ustawy
			środki określone w art. 5 ust. 1 pkt 2 ustawy wynikające wyłącznie z zawartych umów na realizację programu, projektu lub zadania ¹⁴⁾			środki określone w art. 5 ust. 1 pkt 2 ustawy wynikające wyłącznie z zawartych umów na realizację programu, projektu lub zadania			
Lp	12.1	12.1.1	12.1.1.1	12.2	12.2.1	12.2.1.1	12.3	12.3.1	12.3.2
Formuła									
Wykonanie 2012	172 425,67	153 746,21	153 746,21	1 843 423,00	1 843 423,00	1 843 423,00	180 930,72	153 746,26	153 746,26
Wykonanie 2013	97 142,46	89 938,84	89 938,84	0,00	0,00	0,00	105 857,46	89 938,84	89 938,84
Plan 3 kw. 2014	109 162,12	101 629,10	101 629,10	1 472 046,00	1 472 046,00	1 472 046,00	110 983,77	93 174,55	93 174,55
Wykonanie 2014	100 490,61	93 174,55	93 174,55	1 472 046,00	1 472 046,00	1 472 046,00	110 792,34	93 174,55	110 792,34
2015	26 060,00	22 151,00	22 151,00	708 376,28	708 376,28	683 139,28	26 060,00	22 151,00	26 060,00
2016	0,00	0,00	0,00	0,00	0,00	0,00	0,00	0,00	0,00
2017	0,00	0,00	0,00	0,00	0,00	0,00	0,00	0,00	0,00
2018	0,00	0,00	0,00	0,00	0,00	0,00	0,00	0,00	0,00
2019	0,00	0,00	0,00	0,00	0,00	0,00	0,00	0,00	0,00
2020	0,00	0,00	0,00	0,00	0,00	0,00	0,00	0,00	0,00


14) W pozycji 12.1.1.1, 12.2.1.1, 12.3.2, 12.4.2., 12.5.1, 12.6.1, 12.7.1 oraz poz. 12.8.1. wykazuje się wyłącznie kwoty wynikające z umów na realizację programu, projektu lub zadania zawartych na dzień uchwalenia prognozy, a nieplanowanych do zawarcia w okresie prognozy.

PRZEWODNICZĄCY
RADY GMINY

Piotr Dela

Wyszczególnienie	Wydatki majątkowe na programy, projekty lub zadania finansowane z udziałem środków, o których mowa w art. 5 ust. 1 pkt 2 i 3 ustawy	w tym:	Wydatki majątkowe na realizację programu, projektu lub zadania wynikające wyłącznie z zawartych umów z podmiotem dysponującym środkami, o których mowa w art. 5 ust. 1 pkt 2 ustawy	Wydatki na wkład krajowy w związku z umową na realizację programu, projektu lub zadania finansowanego z udziałem środków, o których mowa w art. 5 ust. 1 pkt 2 ustawy bez względu na stopień finansowania tymi środkami	w tym:	Wydatki na wkład krajowy w związku z zawartą po dniu 1 stycznia 2013 r. umową na realizację programu, projektu lub zadania finansowanego w co najmniej 60% środkami, o których mowa w art. 5 ust. 1 pkt 2 ustawy ¹⁵⁾	w tym:	Przychody z tytułu kredytów, pożyczek, emisji papierów wartościowych powstające w związku z umową na realizację programu, projektu lub zadania finansowanego z udziałem środków, o których mowa w art. 5 ust. 1 pkt 2 ustawy bez względu na stopień finansowania tymi środkami	w tym:
		finansowane środkami określonymi w art. 5 ust. 1 pkt 2 ustawy			w związku z już zawartą umową na realizację programu, projektu lub zadania		w związku z już zawartą umową na realizację programu, projektu lub zadania		w związku z już zawartą umową na realizację programu, projektu lub zadania
Lp	12.4	12.4.1	12.4.2	12.5	12.5.1	12.6	12.6.1	12.7	12.7.1
Formuła									
Wykonanie 2012	160 564,33	0,00	160 564,33	0,00	0,00	0,00	0,00	0,00	0,00
Wykonanie 2013	1 818 506,08	1 358 784,00	1 358 784,00	459 722,08	459 722,08	0,00	0,00	1 358 784,00	1 358 784,00
Plan 3 kw. 2014	282 019,62	207 590,23	282 019,62	74 429,39	74 429,39	74 429,39	74 429,39	177 403,28	177 403,28
Wykonanie 2014	280 883,33	202 403,28	280 883,33	96 097,84	96 097,84	96 097,84	96 097,84	177 403,28	177 403,28
2015	706 987,89	505 973,00	673 076,89	204 923,89	196 249,89	196 249,89	196 249,89	0,00	0,00
2016	0,00	0,00	0,00	0,00	0,00	0,00	0,00	0,00	0,00
2017	0,00	0,00	0,00	0,00	0,00	0,00	0,00	0,00	0,00
2018	0,00	0,00	0,00	0,00	0,00	0,00	0,00	0,00	0,00
2019	0,00	0,00	0,00	0,00	0,00	0,00	0,00	0,00	0,00
2020	0,00	0,00	0,00	0,00	0,00	0,00	0,00	0,00	0,00

15) Przez program, projekt lub zadanie finansowane w co najmniej 60% środkami, o których mowa w art. 5 ust. 1 pkt 2 ustawy, należy rozumieć także taki program, projekt lub zadanie przynoszące dochód, dla których poziom finansowania ze środków, o których mowa w art. 5 ust. 1 pkt 2 ustawy, ustala się po odliczeniu zdyskontowanego dochodu obliczanego zgodnie z przepisami Unii Europejskiej dotyczącymi takiego programu, projektu lub zadania.

PRZEWODNICZĄCY
RADY GMINY

Piotr Dęba

Wyszczególnienie	Kwoty dotyczące przejęcia i spłaty zobowiązań po samodzielnych publicznych zakładach opieki zdrowotnej oraz pokrycia ujemnego wyniku								
	Przychody z tytułu kredytów, pożyczek, emisji papierów wartościowych powstające w związku z zawartą po dniu 1 stycznia 2013 r. umową na realizację programu, projektu lub zadania finansowanego w co najmniej 60% środkami, o których mowa w art. 5 ust. 1 pkt 2 ustawy	w tym:	Kwota zobowiązań wynikających z przejęcia przez jednostkę samorządu terytorialnego zobowiązań po likwidowanych i przekształcanych samodzielnych zakładach opieki zdrowotnej	Dochody budżetowe z tytułu dotacji celowej z budżetu państwa, o której mowa w art. 196 ustawy z dnia 15 kwietnia 2011 r. o działalności leczniczej (Dz.U. Nr 112, poz. 654, z późn. zm.)	Wysokość zobowiązań podlegających umorzeniu, o którym mowa w art. 190 ustawy o działalności leczniczej	Wydatki na spłatę przejętych zobowiązań samodzielnego publicznego zakładu opieki zdrowotnej przekształconego na zasadach określonych w przepisach o działalności leczniczej	Wydatki na spłatę przejętych zobowiązań samodzielnego publicznego zakładu opieki zdrowotnej likwidowanego na zasadach określonych w przepisach o działalności leczniczej	Wydatki na spłatę zobowiązań samodzielnego publicznego zakładu opieki zdrowotnej przejętych do końca 2011 r. na podstawie przepisów o zakładach opieki zdrowotnej	Wydatki bieżące na pokrycie ujemnego wyniku finansowego publicznego zakładu opieki zdrowotnej
		w związku z już zawartą umową na realizację programu, projektu lub zadania							
Lp	12.8	12.8.1	13.1	13.2	13.3	13.4	13.5	13.6	13.7
Formuła									
Wykonanie 2012	0,00	0,00	0,00	0,00	0,00	0,00	0,00	0,00	0,00
Wykonanie 2013	0,00	0,00	0,00	0,00	0,00	0,00	0,00	0,00	0,00
Plan 3 kw. 2014	177 403,28	177 403,28	0,00	0,00	0,00	0,00	0,00	0,00	0,00
Wykonanie 2014	177 403,28	177 403,28	0,00	0,00	0,00	0,00	0,00	0,00	0,00
2015	0,00	0,00	0,00	0,00	0,00	0,00	0,00	0,00	0,00
2016	0,00	0,00	0,00	0,00	0,00	0,00	0,00	0,00	0,00
2017	0,00	0,00	0,00	0,00	0,00	0,00	0,00	0,00	0,00
2018	0,00	0,00	0,00	0,00	0,00	0,00	0,00	0,00	0,00
2019	0,00	0,00	0,00	0,00	0,00	0,00	0,00	0,00	0,00
2020	0,00	0,00	0,00	0,00	0,00	0,00	0,00	0,00	0,00

PRZEWODNICZĄCY
RADY GMINY


Piotr Dela

Wyszczególnienie	uzupełniające o długu i jego spłacie						Wynik operacji niekasowych wpływających na kwotę długu (m.in. umorzenia, różnice kursowe) ^x
	Spłaty rat kapitałowych oraz wykup papierów wartościowych, o których mowa w pkt. 5.1., wynikające wyłącznie z tytułu zobowiązań już zaciągniętych ^x	Kwota długu, którego planowana spłata dokona się z wydatków budżetu ^x	Wydatki zmniejszające dług ^x	w tym:			
				spłata zobowiązań wymagalnych z lat poprzednich, innych niż w poz. 14.3.3 ^x	związane z umowami zaliczanymi do tytułów dłużnych wliczanych do państwowego długu publicznego ^x	wypłaty z tytułu wymagalnych poręczeń i gwarancji ^x	
Lp	14.1	14.2	14.3	14.3.1	14.3.2	14.3.3	14.4
Formuła							
Wykonanie 2012	1 740 429,03	0,00	0,00	0,00	0,00	0,00	391 356,80
Wykonanie 2013	278 374,00	0,00	0,00	0,00	0,00	0,00	450 000,00
Plan 3 kw. 2014	1 637 168,00	0,00	0,00	0,00	0,00	0,00	0,00
Wykonanie 2014	1 637 168,00	0,00	0,00	0,00	0,00	0,00	0,00
2015	455 787,28	0,00	0,00	0,00	0,00	0,00	0,00
2016	278 384,00	0,00	0,00	0,00	0,00	0,00	0,00
2017	278 384,00	0,00	0,00	0,00	0,00	0,00	0,00
2018	278 384,00	0,00	0,00	0,00	0,00	0,00	0,00
2019	141 164,00	0,00	0,00	0,00	0,00	0,00	0,00
2020	28 664,00	0,00	0,00	0,00	0,00	0,00	0,00

* Informacja o spełnieniu wskaźnika spłaty zobowiązań określonego w art. 243 ustawy po uwzględnieniu zobowiązań związku współtworzonego przez jednostkę samorządu terytorialnego, oraz po uwzględnieniu ustawowych wyłączeń zostanie automatycznie wygenerowana przez aplikację wskazaną przez Ministra Finansów, o której mowa w § 4 ust. 1 rozporządzenia Ministra Finansów z dnia 10 stycznia 2013 r. Automatyczne wyliczenia danych na podstawie wartości historycznych i prognozowanych przez jednostkę samorządu terytorialnego dotyczą w szczególności także poz. 9.6.-9.6.1 i pozycji z sekcji nr 16.

** Należy wskazać jedną z następujących podstaw prawnych: art. 240a ust. 4 / art. 240a ust. 8 / art. 240b ustawy określającą procedurę jaką objęta jest jednostka samorządu terytorialnego.

x - pozycje oznaczone symbolem „x” sporządza się na okres, na który zaciągnięto oraz planuje się zaciągnąć zobowiązania dłużne (prognoza kwoty długu). Okres ten nie podlega wydłużeniu w sytuacji planowania wydatków z tytułu niewymagalnych poręczeń i gwarancji. W przypadku planowania wydatków z tytułu niewymagalnych poręczeń i gwarancji w okresie dłuższym niż okres, na który zaciągnięto oraz planuje się zaciągnąć zobowiązania dłużne, informację o wydatkach z tytułu niewymagalnych poręczeń i gwarancji, wykraczających poza wspomniany okres, należy zamieścić w objaśnieniach do wieloletniej prognozy finansowej. W przypadku, gdy kwoty wydatków wynikające z limitów wydatków na przedsięwzięcia wykraczają poza okres prognozy kwoty długu to pozycje oznaczone symbolem „x” sporządza się do ostatniego roku, na który ustalono limit wydatków na realizację przedsięwzięć wieloletnich.

16) Pozycje sekcji 15 są wykazywane wyłącznie przez jednostki samorządu terytorialnego emitujące obligacje przychodowe.

17) Pozycje sekcji 16 wykazują wyłącznie jednostki objęte procedurą wynikającą z art. 240a lub art. 240b ustawy

PRZEWODNICZĄCY
RADY GMINY
Piotr Dela

L.p.	Nazwa i cel	Jednostka odpowiedzialna lub koordynująca	Okres realizacji		Łączne nakłady finansowe	Limit 2015	Limit 2016	Limit 2017	Limit 2018	Limit zobowiązań
			od	do						
1.1.2.3	RPO Województwa Mazowieckiego 2007-2013 - Priorytet II Przyspieszenie e-rozwoju Mazowsza działanie 2.2 Rozwój e-usług	Urząd Gminy Gniewoszków	2011	2015	25 410,00	14 013,51	0,00	0,00	0,00	0,00
1.2	Wydatki na programy, projekty lub zadania związane z umowami partnerstwa publiczno-prywatnego, z tego:				0,00	0,00	0,00	0,00	0,00	0,00
1.2.1	- wydatki bieżące				0,00	0,00	0,00	0,00	0,00	0,00
1.2.2	- wydatki majątkowe				0,00	0,00	0,00	0,00	0,00	0,00
1.3	Wydatki na programy, projekty lub zadania pozostałe (inne niż wymienione w pkt 1.1 i 1.2), z tego				1 102 239,57	666 789,16	0,00	0,00	0,00	0,00
1.3.1	- wydatki bieżące				0,00	0,00	0,00	0,00	0,00	0,00
1.3.2	- wydatki majątkowe				1 102 239,57	666 789,16	0,00	0,00	0,00	0,00
1.3.2.1	Budowa kanalizacji sanitarnej podciśnieniowej z przyłączami w m. Borek, Regów Stary, Oleksów, gm. Gniewoszków. Zlewnia stacji SP2 .Etap III - Budowa kanalizacji sanitarnej podciśnieniowej z przyłączami w m. Borek, Regów Stary, Oleksów, gm. Gniewoszków. Zlewnia stacji SP2 .Etap III	Urząd Gminy Gniewoszków	2014	2015	1 076 386,57	642 689,16	0,00	0,00	0,00	0,00
1.3.2.2	Budowa oświetlenia ulicznego w Wysokim Kole - Budowa oświetlenia ulicznego w Wysokim Kole	Urząd Gminy Gniewoszków	2014	2015	23 353,00	22 000,00	0,00	0,00	0,00	0,00
1.3.2.3	Zakup działki w Regowie Starym pod drogę gminną - zakup działki w Regowie Starym pod drogę gminną	Urząd Gminy Gniewoszków	2014	2015	2 500,00	2 100,00	0,00	0,00	0,00	0,00

L.p.	Nazwa i cel	Jednostka odpowiedzialna lub koordynująca	Okres realizacji		Łączne nakłady finansowe	Limit 2015	Limit 2016	Limit 2017	Limit 2018	Limit zobowiązań
			od	do						
1.1.2.3	RPO Województwa Mazowieckiego 2007-2013 - Priorytet II Przyspieszenie e-rozwoju Mazowsza działanie 2.2 Rozwój e-usług	Urząd Gminy Gniewoszków	2011	2015	25 410,00	14 013,51	0,00	0,00	0,00	0,00
1.2	Wydatki na programy, projekty lub zadania związane z umowami partnerstwa publiczno-prywatnego, z tego:				0,00	0,00	0,00	0,00	0,00	0,00
1.2.1	- wydatki bieżące				0,00	0,00	0,00	0,00	0,00	0,00
1.2.2	- wydatki majątkowe				0,00	0,00	0,00	0,00	0,00	0,00
1.3	Wydatki na programy, projekty lub zadania pozostałe (inne niż wymienione w pkt 1.1 i 1.2), z tego				1 102 239,57	666 789,16	0,00	0,00	0,00	0,00
1.3.1	- wydatki bieżące				0,00	0,00	0,00	0,00	0,00	0,00
1.3.2	- wydatki majątkowe				1 102 239,57	666 789,16	0,00	0,00	0,00	0,00
1.3.2.1	Budowa kanalizacji sanitarnej podciśnieniowej z przyłączami w m. Borek, Regów Stary, Oleksów, gm. Gniewoszków. Zlewnia stacji SP2 .Etap III - Budowa kanalizacji sanitarnej podciśnieniowej z przyłączami w m. Borek, Regów Stary, Oleksów, gm. Gniewoszków. Zlewnia stacji SP2 .Etap III	Urząd Gminy Gniewoszków	2014	2015	1 076 386,57	642 689,16	0,00	0,00	0,00	0,00
1.3.2.2	Budowa oświetlenia ulicznego w Wysokim Kole - Budowa oświetlenia ulicznego w Wysokim Kole	Urząd Gminy Gniewoszków	2014	2015	23 353,00	22 000,00	0,00	0,00	0,00	0,00
1.3.2.3	Zakup działki w Regowie Starym pod drogę gminną - zakup działki w Regowie Starym pod drogę gminną	Urząd Gminy Gniewoszków	2014	2015	2 500,00	2 100,00	0,00	0,00	0,00	0,00

OBJAŚNIENIE

do uchwały Nr V/26/15 Rady Gminy w Gniewoszowie z dnia 9.03.2015r.

Dokonano zmian w Wieloletniej Prognozie Finansowej wynikających ze zmian wprowadzonych do budżetu gminy :

- Zarządzeniem Nr 4/2015r Wójta Gminy z dnia 30 stycznia 2015r,
- Uchwałą Nr IV/17/15 Rady Gminy w Gniewoszowie z dnia 5 lutego 2015r,
- Zarządzeniem Nr 6/2015 Wójta Gminy z dnia 10 lutego 2015r,
- Zarządzeniem Nr 7/2015r Wójta Gminy z dnia 27.lutego 2015r,
- Uchwałą Nr V/25/15 Rady Gminy w Gniewoszowie z dnia 9 marca 2015r.

w załączniku Nr 1 wprowadzono następujące zmiany:

2015r

- zwiększono dochody ogółem o kwotę 167.029,82 zł.w tym :
bieżące o kwotę- 166.792,82zł , majątkowe o 237 zł z tytułu dotacji na projekty realizowane z udziałem środków unijnych,
- zwiększono wydatki ogółem o kwotę 457.841,33 zł w tym :
bieżące o kwotę 337.368,80 zł , majątkowe o kwotę 120.472,53 zł
- zwiększono deficyt budżetu o kwotę 290.811,51 zł ,
- zwiększono przychody budżetu o kwotę 290.811,51 zł z tytułu: wolnych środków o kwotę 260.811,51 zł i pożyczki o 30.000,00 zł , z przeznaczeniem na pokrycie deficytu budżetu,
- zwiększono planowaną kwotę długu o 30.000,00 zł.

W latach 2016-2018 zmniejszono wydatki majątkowe o kwotę 10.000,00 zł (nowe wydatki inwestycyjne) w każdym roku i o takie same kwoty zwiększono nadwyżkę budżetową oraz planowane rozchody z tytułu spłat zaciągniętych pożyczek i kredytów.

W 2016r- zwiększono planowaną kwotę długu o 20.000,00 zł a 2017r o kwotę 10.000,00 zł.

W okresie spłaty podwyższonej o 30.000,00 zł pożyczki nie dokonano zmian w planowanych wydatkach na obsługę długu ponieważ koszty obsługi pożyczki zaciągniętej w WFOŚiGW w Warszawie są na poziomie planowanego pierwotnie do zaciągnięcia kredytu w kwocie 180.000,00 zł

W załączniku Nr 2 w związku z zawarciem umów na realizację pozostałych przedsięwzięć majątkowych zmieniono limit zobowiązań o kwotę 24.100,00 zł.